

**εκο
οκπα**

SAFEHOME





SAFEHOME

Ein Zaun bietet Ihnen nicht nur Sicherheit und Privatsphäre, sondern es ist vor allem die Krönung einer Investition - der Bau eines Hauses. Wir bieten Ihnen hochwertige, komplette Zäune - Zaunpaneele, Einfahrt - und Eingangstore. Alles in einem Dutzend origineller Muster, die bis ins kleinste Detail verfeinert sind. Die Ausführung der Zaunpaneele kann eine klassische, einfache oder eine komplexere Form annehmen.

Standard, Elegance und Prestige - wir bieten Zäune in drei Stilrichtungen an, dank derer der Kunde ohne Probleme eine Auswahl treffen kann, die perfekt zur Umgebung des Hauses passt. Auch deshalb, da unsere Zäune eine beliebige Farbe aus unserem breiten Farbfächer annehmen können. Ein weiterer Vorteil ist die Möglichkeit, ein individuelles, dem Gelände angepasstes Projekt zu erstellen.

Unabhängig vom Aussehen und der Form eines Zaunelements, verbindet sie alle eines: eine solide Konstruktion. Alle Elemente sind aus verzinktem Stahl gefertigt. Dies wiederum bietet hervorragenden Korrosionsschutz. Auch die Auftragsabwicklungsfrist bleibt unverändert und beträgt je nach Projekt zwischen 4 und 8 Wochen. Dies sind die kürzesten Abwicklungstermine auf dem Markt.

WARUM SOLLTEN SIE UNSER ANGEBOT BERÜCKSICHTIGEN?



STABILITÄT


Die Safe Home-Zäune werden aus Materialien höchster Qualität hergestellt und mit Hilfe der neuesten Technologien. Jedes Element ist mit einer Zinkschicht geschützt, die einen ausgezeichneten Korrosionsschutz bietet. Darüber hinaus ist das Stahlelement in ausgewählter Farbe Pulverbeschichtet. All dies wird durch eine 5-Jahres-Garantie bestätigt, die Ihnen nicht nur die Sicherheit eines perfekten Korrosionsschutzes gibt, sondern auch von qualitativ hochwertigen Schweißnähten.



SICHERHEIT

Das was einen sicheren Zaun ausmacht, ist zweifellos ein solides Tor. Sie haben die Wahl zwischen Dreh- und Schiebetoren. Die erste Lösung gewährleistet eine solide Befestigung und Verriegelung bei gleichzeitiger Einfachheit der Anwendung. Die Flügel der Tore drehen sich hier zur Seite. Wenn Sie in der Einfahrt Platz sparen möchten, empfehlen wir Schiebetore, die sich auf Schienen entlang des Zauns bewegen.

STAHLELEMENT

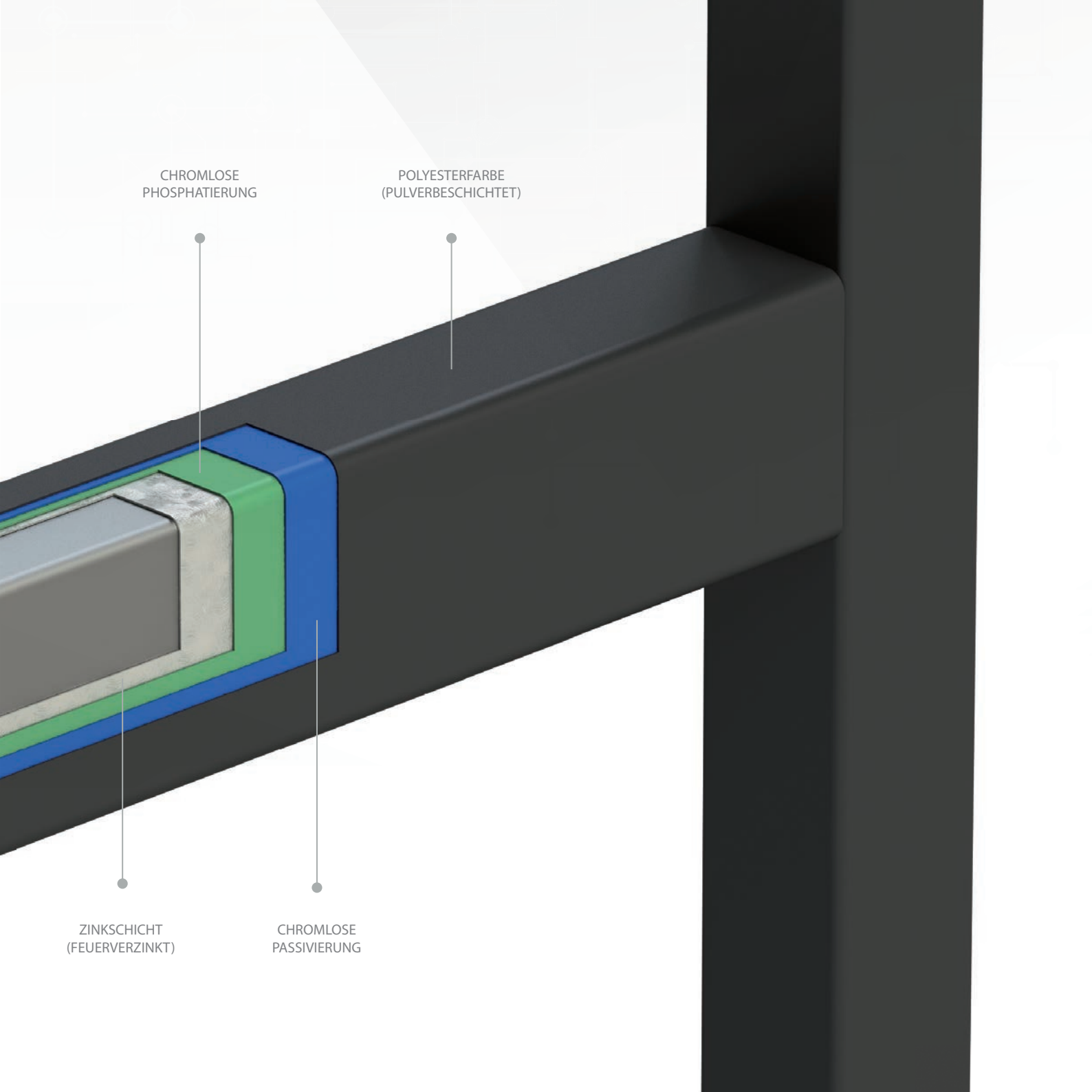


CHROMLOSE
PHOSPHATIERUNG

POLYESTERFARBE
(PULVERBESCHICHTET)

ZINKSCHICHT
(FEUERVERZINKT)

CHROMLOSE
PASSIVIERUNG





INDIVIDUALISMUS

Individuelle Designs, die an die Benutzeranforderungen und das Gelände angepasst sind. Das Know-How und Erfahrung in der Herstellung von Zäunen ermöglichen es uns, ein Projekt zu entwickeln, das Ihren Bedürfnissen voll entspricht. Zaunpaneele und Tore können an Stahlpfosten oder an Mauerpfosten befestigt werden. Je nach Bedarf, kann der Zaun auch auf einem Fundament montiert werden.



BEDIENUNG

Nach der Ausrüstung des Tores mit einem Motor und dessen Anschluss an die Steuergeräte, kann das Tor zu einem Teil unseres „Smart Homes“ werden. Der Kunde wählt die Elemente aus mit denen es ausgestattet werden soll und wir passen alles entsprechend an. Antriebe, Transmitter und Steuergeräte sind Teil der Produktlinie „All in One Control“. Dies gibt Ihnen die Möglichkeit, nicht nur das Tor zu steuern, sondern auch Ihre Jalousien, Türen, Alarmanlage und sogar die Beleuchtung. Mit Produkten der Linie „All in One Control“ können Kunden sicher sein, dass alle Elemente technologisch kompatibel sind.



LIEFERUNG DER BESTELLUNG

Um eine schnelle Lieferung zu gewährleisten, haben wir eine eigene LKW-Flotte mit 240 Autos. Jedes von ihnen ist mit einem Gabelstapler ausgestattet so, dass wir Ihnen neben dem Transport auch das Entladen der Bestellung anbieten können. Auch als Antwort auf Ihre Bedürfnisse wurde jedes unserer Fahrzeuge mit einem Zahlungsterminal ausgestattet, so dass die Sie die Bestellung direkt beim Fahrer bezahlen können.



ALLES FÜR DAS HAUS

Jahrelange Erfahrung, qualifiziertes Personal, ein moderner Maschinenpark und die Fähigkeit, auf die Bedürfnisse des Marktes zu reagieren, haben es uns ermöglicht, eine vollständige Palette von Fenster- und Türelementen zu schaffen. Wir bieten bereits Fenster, Türen, Tore, Jalousien, Schiebesysteme, Fassadensysteme, Moskitonetze, Rollläden und alle Arten von Zubehör an. Jetzt können Sie dazu auch noch Gartenzäune in einer Lieferung erhalten.




FUNKTIONALITÄT

Eine sicherer Gebrauch und die Funktionalität wird durch das Zubehör gewährleistet, das zur Ergänzung unserer Zäune verwendet werden kann. Die Tore können mit einer Warnlampe oder einem Motor ausgestattet werden, der eine Fernsteuerung ermöglicht. An der ausgewählten Stelle des Zaunes kann ein Briefkasten oder eine Hausnummer angebracht werden. Wir empfehlen das Eingangstor mit einer Gegensprechanlage auszustatten. Dieses Element erhöht nicht nur die Sicherheit bei der Kommunikation mit Personen hinter dem Zaun, sondern ermöglicht Ihnen auch, das Tor zu öffnen, ohne Ihr Haus zu verlassen.



HÖCHSTE QUALITÄT

Die Produktion in unseren Werken basiert auf Komponenten namhafter Zulieferer. Sorgfalt um jedes Detail und höchste Qualität des Produkts - das sind die Ziele, die uns in unserer täglichen Arbeit leiten. Die Genauigkeit, mit der unsere Zäune hergestellt werden, ist eine Garantie für Qualität und unveränderte Erscheinung für viele Jahre.



UMZÄUNUNGEN AUS ALUMINIUM - ÄSTHETIK

Zaunelemente, Tore und Pforten aus Aluminiumprofilen sind beständige und funktionale Bestandteile von Umzäunungen. Das Verbindungssystem für Profile wurde in Form von Schraubverbindungen gestaltet - auf diese Art und Weise muss das Aluminium nicht mehr verschweißt werden und es sind keine Verbindungsnahte sichtbar. Eine solche Lösung ermöglicht ferner den Zaun in einer zwei- oder mehrfarbigen Ausführung zu erstellen oder Farbakzente an beliebigen Stellen anzuordnen.

Diese Eigenschaften bewirken, dass der Aluminiumzaun ästhetisch wirkt.

Die Anwendung von Aluminiumprofilen ermöglicht es zudem, das Erscheinungsbild der Zaunelemente frei zu gestalten. Unsere Produktionsmöglichkeiten sind sehr breit, aus diesem Grund sind wir im Stande unseren Kunden unterschiedliche Zaunausführungen anbieten zu können:

- *Unterschiedlich breite Profile (ab 20 bis 120 mm) ermöglichen die Erstellung durchbrochener Zaunelemente mit beliebig großem Abstand – es können unterschiedlich breite Profile und unterschiedlich große Abstände ausgewählt werden;*
- *Kombinierte Variante - Paneel, Lochung oder Jalousie werden in einem beliebigen Verhältnis zueinander in einem Zaunelement angeordnet.*

MONTAGEPLATTE

Damit die Montage unserer Schiebetore möglichst einfach verläuft, liefern wir zusammen mit dem Schiebetor eine Montageplatte an, in der die Pfosten und der Laufwagen bereits vormontiert sind und eine Stelle für die Montage des Motors eingerichtet ist. Eine solche Lösung bewirkt, dass die Montage schneller und mit entsprechender Genauigkeit verläuft.

MAXIMALGRÖSSEN

Im Zusammenhang mit gesetzlichen Anforderungen und Einschränkungen aus angewandter Technologie und den Transportvorschriften stellen wir die Umzäunungen in folgenden Abmessungen her:

1. **Schiebetore** - Licht max.:

- *Stahltores* - 5200 x 2000* mm,
- *Aluminiumtores* - 5000 x 2000* mm

2. **Zweiflügelige Tore** - Licht max.:

- *Stahltores* - 6000x2000* mm,
- *Aluminiumtores* - 4000 x 2000* mm
- *Pforten* – Breite mind. 900 mm, höhe bis 2000 mm
- *Zaunelemente* – Abmessungen max. 2500 x 2000 mm

* *Einige Zaunausführungen erfordern spezielle Verstärkungen für größere Abmessungen. Die Möglichkeit der Herstellung eines Zauns mit Abmessungen, die das Maximum überschreiten, ist individuell zu bestimmen.*



SAFEHOME

Standard

Einfache, Minimalistische und klassische Formen.
Die Füllung der Zaunpaneele und Tore besteht aus vertikalen Elementen.





Stahl

EK.20.101

Standard

Doppelflügeltor | Schiebeter

Zaunsystem: Eingangstor, zweiflügeliges Tor oder Schiebeter, Segment

Masse der Pfosten: 80x80; 100x100 (Eingangs + Einfahrtstor)

Rahmenprofile: 40x40

Füllprofile: 40x20



Stahl

EK.20.102

Standard


Doppelflügeltor | Schiebeter

Zaunsystem: Eingangstor, zweiflügeliges Tor oder Schiebeter, Segment

Masse der Pfosten: 80x80; 100x100 (Eingangs + Einfahrtstor)

Rahmenprofile: 80x40

Füllprofile: 80x20



Stahl

EK.20.103

Standard

Doppelflügeltor | Schiebeter

Zaunsystem: Eingangstor, zweiflügeliges Tor oder Schiebeter, Segment

Masse der Pfosten: 80x80; 100x100 (Eingangs + Einfahrtstor)

Rahmenprofile: 40x40

Füllprofile: 20x20



Stahl

EK.20.104

Standard

Doppelflügeltor | Schiebeter

Zaunsystem: Eingangstor, zweiflügeliges Tor oder Schiebeter, Segment

Masse der Pfosten: 80x80; 100x100 (Eingangs + Einfahrtstor)

Rahmenprofile: 40x40

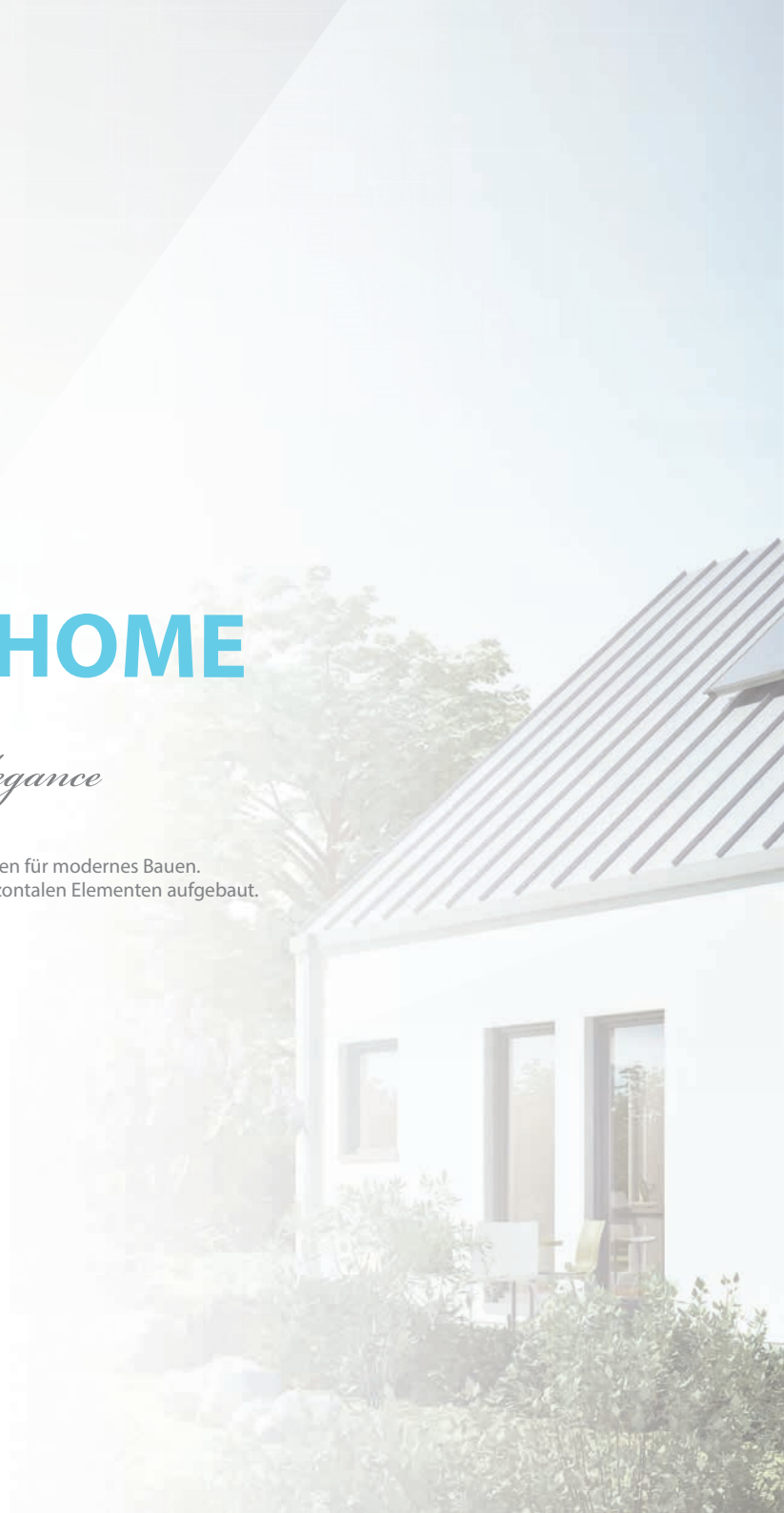
Füllprofile: 80x20



SAFEHOME

Elegance

Moderne Lösungen für modernes Bauen.
Die Felder sind aus horizontalen Elementen aufgebaut.





Stahl

EK.20.105

Bestseller

Elegance


Doppelflügeltor | Schiebetor

Zaunsystem: Eingangstor, zweiflügeliges Tor oder Schiebetor, Segment

Masse der Pfosten: 80x80; 100x100 (Eingangs + Einfahrtstor)

Rahmenprofile: 80x40

Füllprofile: 80x20



Stahl

EK.20.106

Bestseller

Elegance



Doppelflügeltor | Schiebetor

Zaunsystem: Eingangstor, zweiflügeliges Tor oder Schiebetor, Segment

Masse der Pfosten: 80x80; 100x100 (Eingangs + Einfahrtstor)

Rahmenprofile: 80x40

Füllprofile: 80x20; 50x20; 30x20



SAFEHOME

Prestige

Eine raffinierte Kombination verschiedener Formen in einem Element.
Zäune, die nicht nur ein Gefühl der Sicherheit vermitteln,
sondern auch Ihr Haus schmücken.





Stahl

EK.20.109

Prestige



Doppelflügeltor | Schiebeter

Zaunsystem: Eingangstor, zweiflügeliges Tor oder Schiebeter, Segment

Masse der Pfosten: 80x80; 100x100 (Eingangs + Einfahrtstor)

Rahmenprofile: 60x40

Füllprofile: 100x20; 60x30



Stahl

EK.20.110

Prestige



Doppelflügeltor | Schiebeter

Zaunsystem: Eingangstor, zweiflügeliges Tor oder Schiebeter, Segment

Masse der Pfosten: 80x80; 100x100 (Eingangs + Einfahrtstor)

Rahmenprofile: 60x40, 58x44 (Aluminium)

Füllprofile: 80x20; 30x20



SAFEHOME

ZAUNELEMENTE AUS ALUMINIUM

Bekannte Modelle aus den Serien Standard, Elegance
und Prestige in leichteren Alu-Varianten.





Aluminium

EK.20.101

Standard


Doppelflügeltor | Schiebeter

Zaunsystem: Eingangstor, zweiflügeliges Tor oder Schiebeter, Segment

Masse der Pfosten: 80x80; 100x100 (Eingangs + Einfahrtstor)

Rahmenprofile: 58x44 (Aluminium)

Füllprofile: 40x20



Aluminium

EK.20.102

Standard

Doppelflügeltor | Schiebeter

Zaunsystem: Eingangstor, zweiflügeliges Tor oder Schiebeter, Segment

Masse der Pfosten: 80x80; 100x100 (Eingangs + Einfahrtstor)

Rahmenprofile: 58x44 (Aluminium)

Füllprofile: 80x20



Aluminium

EK.20.105

Bestseller

Elegance

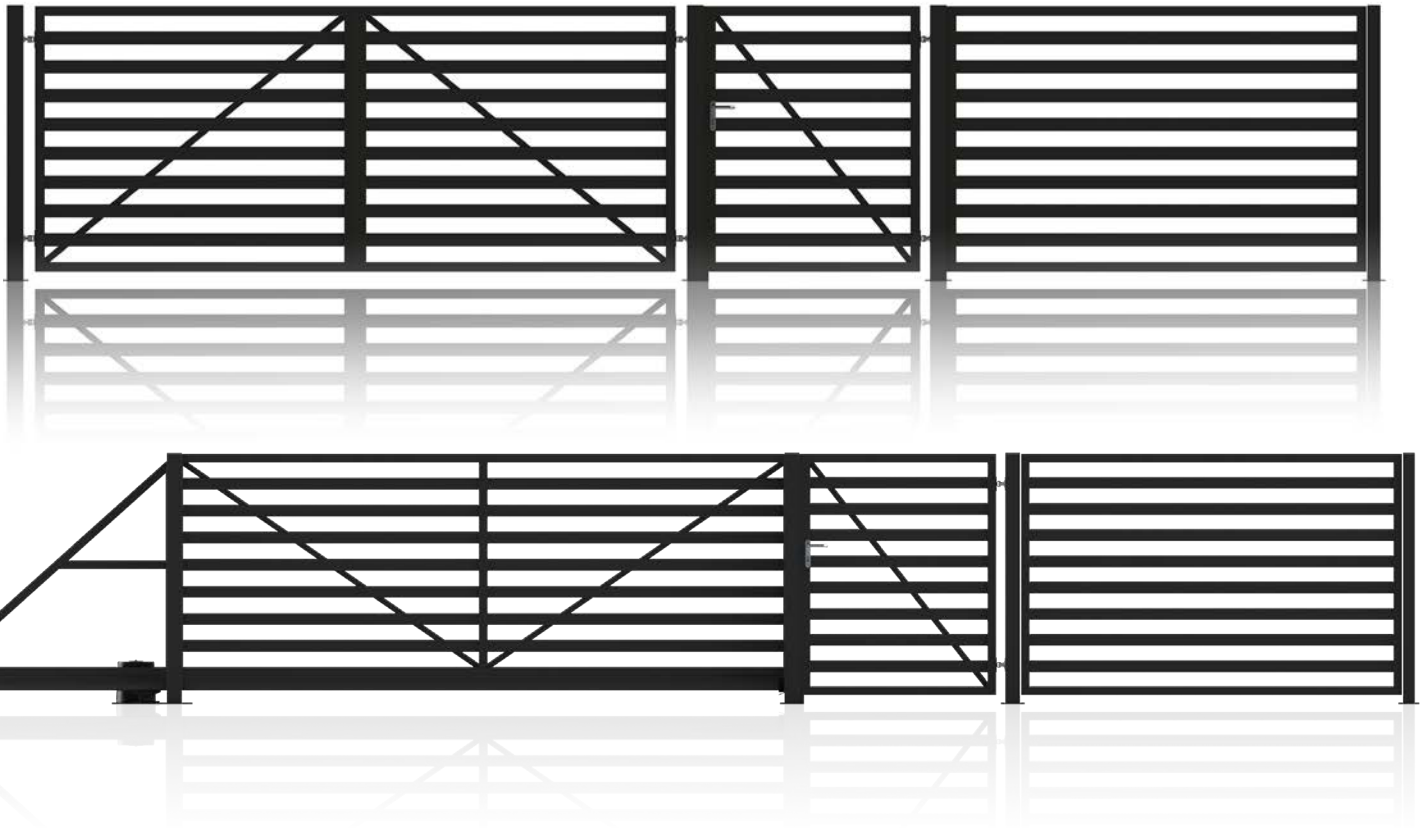
Doppelflügeltor | Schiebetor

Zaunsystem: Eingangstor, zweiflügeliges Tor oder Schiebetor, Segment

Masse der Pfosten: 80x80; 100x100 (Eingangs + Einfahrtstor)

Rahmenprofile: 58x44 (Aluminium)

Füllprofile: 80x20



Aluminium

EK.20.106

Bestseller

Elegance



Doppelflügeltor | Schiebetor

Zaunsystem: Eingangstor, zweiflügeliges Tor oder Schiebetor, Segment

Masse der Pfosten: 80x80; 100x100 (Eingangs + Einfahrtstor)

Rahmenprofile: 58x44 (Aluminium)

Füllprofile: 80x20; 50x20; 20x20



Aluminium

EK.20.108

Elegance

Doppelflügeltor | Schiebeter

Zaunsystem: Eingangstor, zweiflügeliges Tor oder Schiebeter, Segment

Masse der Pfosten: 80x80; 100x100 (Eingangs + Einfahrtstor)

Rahmenprofile: 58x44

Füllprofile: Aluminiumpaneel mit Nut und Federverbindung, Nut und Federhöhe 100 mm

Das Panel kann waagrecht oder senkrecht eingesetzt werden.



Aluminium

EK.20.109

Prestige

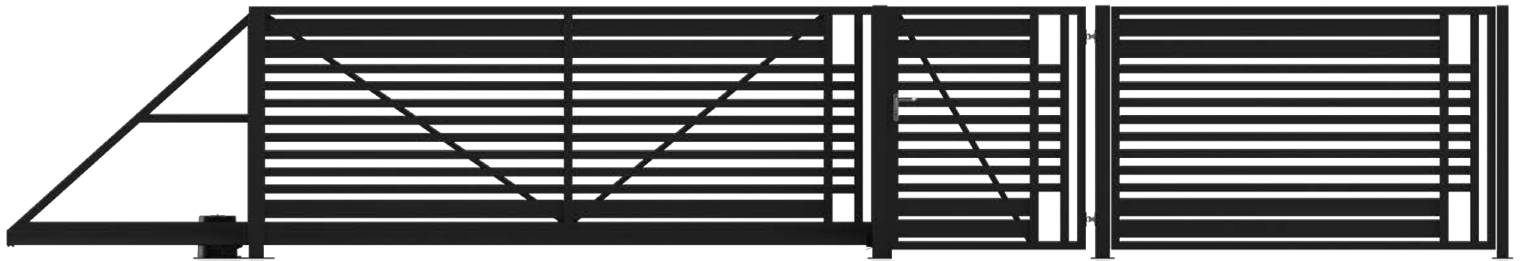

Doppelfügeltor | Schiebeter

Zaunsystem: Eingangstor, zweiflügeliges Tor oder Schiebeter, Segment

Masse der Pfosten: 80x80; 100x100 (Eingangs + Einfahrtstor)

Rahmenprofile: 58x44 (Aluminium)

Füllprofile: 120x20; 60x20



Aluminium

EK.20.110

Prestige

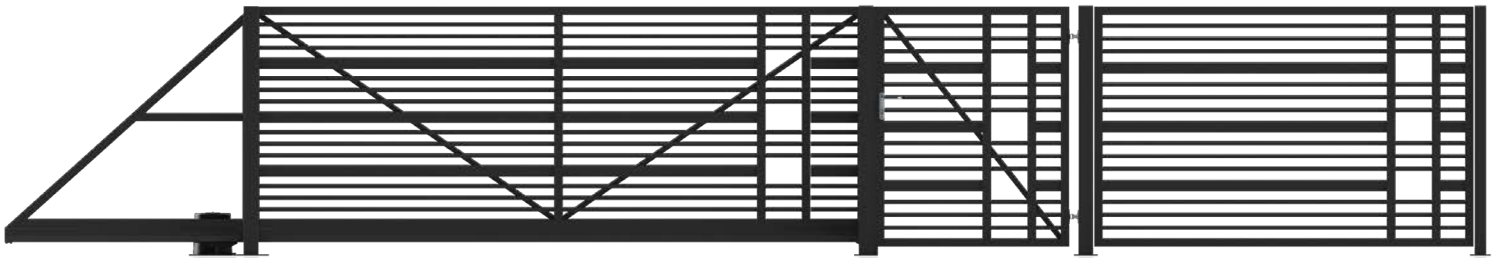

Doppelflügeltor | Schiebetor

Zaunsystem: Eingangstor, zweiflügeliges Tor oder Schiebetor, Segment

Masse der Pfosten: 80x80; 100x100 (Eingangs + Einfahrtstor)

Rahmenprofile: 58x44 (Aluminium)

Füllprofile: 80x20; 40x20



Aluminium

EK.20.111

Prestige

Doppelflügeltor | Schiebetor

Zaunsystem: Eingangstor, zweiflügeliges Tor oder Schiebetor, Segment

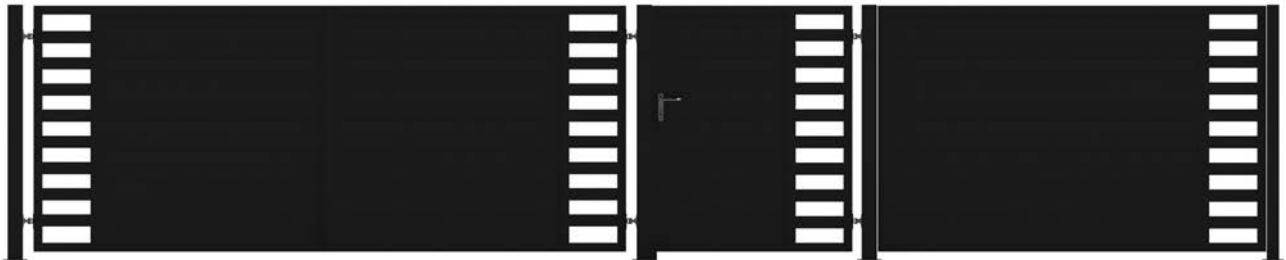
Masse der Pfosten: 80x80; 100x100 (Eingangs + Einfahrtstor)

Rahmenprofile: 58x44

Füllprofile: Aluminiumpaneel mit Nut und Federverbindung, Nut und Federhöhe 100 mm

Zaunlatte: 80x20

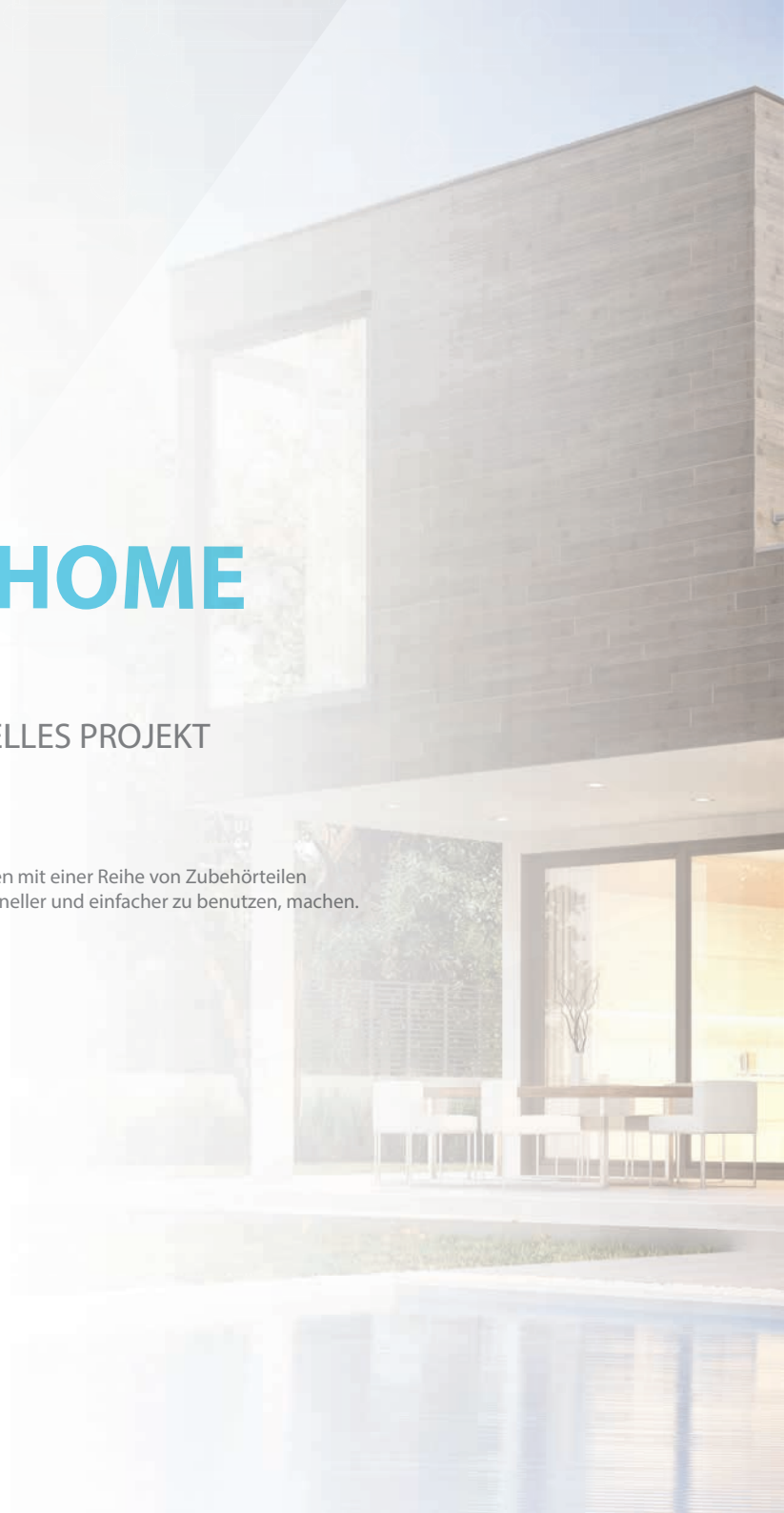
Das Panel kann waagrecht oder senkrecht eingesetzt werden.



SAFEHOME

INDIVIDUELLES PROJEKT

Die Tore unserer Zäune können mit einer Reihe von Zubehörteilen ausgestattet werden, die sie funktioneller und einfacher zu benutzen, machen.





HAUSNUMMER

Die wetterfeste Hausnummer kann überall auf dem Zaun angebracht werden, zB. auf einem Pfosten oder auf dem Tor. Wir bieten auch Hausnummern mit dem eingravierten Straßennamen an.

96



BRIEFKASTEN

Hergestellt aus den hochwertigsten Materialien Angebracht auf einem Pfosten oder am Tor. Das Design des Briefkastens sorgt für die Sicherheit Ihrer Post.

+ Durchgängig mit einer Einlage von außen.



DRÜCKER UND GRIFFE

Die Tore, je nach Bedarf, können mit Drückern oder Griffen ausgestattet werden. Das Angebot das wir haben, stellt sicher, dass es zu Ihrem neuen Zaun passt.

Möglichkeit, Griffe der Fa. WALA zu montieren.



VIDEOGEGENSPRECHANLAGE

SOMFY V100

Die kompakte Videosprechanlage mit 4" - Farbdisplay ermöglicht die Steuerung des Türantriebs und des elektrischen Türschlosses. Darüber hinaus können Sie mit der im Monitor integrierten 5 - Kanal - Fernbedienung Somfy - Geräte mit RTS-Technologie steuern.



SOMFY V300

Die Videosprechanlage V300 ist für 1- und 2 - Familienhäuser konzipiert. Ausgestattet mit einem internen 7"-Farbmonitor ermöglicht sie Ihnen die einfache Verwaltung Ihres Tores und der Pforten-Elektroschlösser sowie der Somfy RTS-Geräte, ohne das Haus zu verlassen. Das Gerät verfügt über viele zusätzliche Funktionen, die eine vollständige Kontrolle über den Zugang und den Komfort bei der Nutzung des Systems gewährleisten.



SOMFY V500

Die V500 ist eine Videosprechanlage der neuen Generation, mit Touchscreen, eingebautem 5 - Kanal - RTS - Sender und Aufnahmefunktion der Anruferfotos. Sie ist mit einer Weitwinkelkamera und einem Infrarot-LED-Nachtsichtgerät ausgestattet. Mit einem einzigen Klick auf den internen Monitor des V500 können Sie mehrere Somfy - Geräte mit RTS-Technologie steuern.



MOTOREN- **Somfy**

Schiebetore

Elixo Smart io - Der effizienteste Antrieb für standardmäßige Anlagen.

- *Höchstgewicht / Flügellänge – 200 kg / 4 m,*
- *Verschiebung eines 3 m breiten Tores binnen 15 Sekunden,*
- *Ohne Endanschläge,*
- *Einfache Software.*



Elixo 500 3S RTS - (standardmäßig mit einem Schiebetor) - ein zuverlässiger, widerstandsfähiger und leiser Antrieb für Schiebetore. Das Set besteht aus: einem Antrieb, 2 Handsendern Keygo RTS, einem Notakku, einer Warnleuchte, 2 Fotozellen. Spezifikation:

- *Höchstgewicht / Flügellänge – 500 kg / 8 m,*
- *Bis 30 Zyklen pro Tag bei einem 500 kg schweren Tor,*
- *Verschiebung eines 3 m breiten Tores binnen 15 Sekunden,*
- *Leichtes Entsperren und Öffnen des Tores von außen mit einem Schlüssel,*
- *Anschluss eines Solar Panels möglich.*



Eine Bestellung eines Antriebs in einer Ausführung, die mit allen Produkten von Somfy in dieser Technologie kompatibel ist, ist möglich. Der Anschluss an das System TaHoma® ermöglicht es, das Tor aus der Ferne anzusteuern und Kontrolle über seine aktuelle Position zu behalten.

Zweiügelige Tore

Ixengo L 3S RTS - (standardmäßig mit einem Zweiflügeligem Tor) - ein starker, effizienter und sicherer Antrieb für große Tore. Das Set besteht aus einem Antrieb inkl. Zentrale und 2 Handsendern Keygo RTS sowie einer Pfosten Befestigung. Spezifikation:

- *Höchstgewicht / Flügellänge – 400 kg / 4 m,*
- *Öffnungsdauer 10 bis 34 Sekunden, je nach Anlage,*
- *Zentrale 3S: schnelle Installation, Einstellung von Parametern möglich, intuitive Bedienung,*
- *Anschluss eines Solar Panels möglich,*
- *Nicht zurücklaufender Mechanismus für hohe Windlast und hohen Widerstand gegen andere Kräfte,*
- *Einfaches und sicheres Entkoppeln mit einem individuellen Schlüssel.*



Eine Bestellung eines Antriebs in einer Ausführung, die mit allen Produkten von Somfy in dieser Technologie kompatibel ist, ist möglich. Der Anschluss an das System TaHoma® ermöglicht es, das Tor aus der Ferne anzusteuern und Kontrolle über seine aktuelle Position zu behalten.

NEUHEIT IN UNSEREM ANGEBOT

MULTIFUNKTIONSPFOSTEN

Der multifunktionale Zaunpfosten fügt sich perfekt in die Zaunlinie ein.

Wir können einen Platz für eine Video-Gegensprechanlage, eine Code-Tastatur oder einen Briefkasten mit einer bequemen Öffnung von der Seite des Grundstücks vorbereiten. Wir können auch den Straßennamen und die Hausnummer darauf ausschneiden.



ANTRIEB

Das Tor kann mit einem Antrieb ausgestattet werden, dank dem der Benutzer es über die Fernbedienung steuern kann. In Verbindung mit den entsprechenden Steuergeräten kann es zum Teil Ihres „Smart Homes“ werden.



FOTOZELLEN

Die Sicherheit unserer Tore wird durch Fotozellen gewährleistet. Dank ihnen stoppt das Tor sofort nach dem Erkennen eines Hindernisses. Die Montage von Fotozellen am Tor eliminiert das Risiko, ein vorbeifahrendes Fahrzeug zu beschädigen.




WARNLICHT

Zuverlässige, einfach zu montierende Warnleuchten, informieren über das Schließen oder Öffnen des Tores. Der große Vorteil unserer Lampen ist ihr dichtes Gehäuse. Dank diesem sind alle Elemente unter der Lampenglocke wetterbeständig.



Zaun auf Stahlpfosten mit einem Fuß montiert, der auf dem vorbereiteten Boden befestigt wird.



Zaun auf gemauerten Pfosten montiert, Zaunelemente auf das Fundament aufgesetzt.



Zaun komplett montiert auf gemauerten Pfosten.



WIE PLANT MAN DEN BAU EINES ZAUNES?

Der Zaun sollte seine Rolle bestmöglich erfüllen. Nicht nur das Design, sondern auch die Funktionalität ist hier wichtig. Die Erfahrung lehrt uns, dass nur eine individuelle Herangehensweise an jedes Projekt uns die Garantie bietet, diese beiden Eigenschaften zu kombinieren. Jedes, auch das kleinste Element des Zauns sollte genau geplant werden. Dies erfordert jedoch, in jedem Projekt solche Probleme wie vorhandene Mülltonnen, elektrischen Kästen oder Bäume auf dem Grundstück zu berücksichtigen.

EIN PASSENDES TOR AUSZUWÄHLEN

Das Doppelkegel-Drehtor ist eine der beiden Lösungen, die wir anbieten. Eine ausreichende Menge an Platz auf der Zufahrt ist notwendig, um dieses zu öffnen, aber die Montageanforderungen sind hier viel geringer als für andere Tore. Die Tore können unabhängig vom Gelände montiert werden, da die Möglichkeit besteht, die Höhe der Aufhängung anzupassen. Diese Lösung empfiehlt sich besonders bei engen Einfahrten.



Das Schiebetor bewegt sich entlang des Zaunes und um es zu öffnen, ist kein zusätzlicher Platz auf der Auahrt erforderlich. Der große Vorteil dieser Lösung ist auch das, dass wir nach dem öffnen des Tores die komplette Einfahrt frei haben. Dank der Fotozellen, die standardmäßig in den Schiebetoren verbaut sind, besteht auch keine Gefahr, dass das Tor plötzlich schließt und so das Fahrzeug beschädigt. Eine Einschränkung hinsichtlich der Installation des Tores ist die Länge des Zaunes. Dieser muss lang genug sein, damit sich das Tor darin verstecken kann.

OBJEKTE AUF DEM GELÄNDE BERÜCKSICHTIGEN

Wenn auf dem Grundstück, auf dem der Zaun montiert wird, Hindernisse vorkommen, muss dies im Projekt berücksichtigt werden. Die wichtigsten Elemente sind zweifellos Gas- und Stromanschlüsse. Diese müssen permanent zugänglich sein, also müssen diese sich am besten in der Zaunlinie benden. Nichts hindert uns daran, die Zaunpaneele leicht zu ändern und an Ihre individuellen Bedürfnisse anzupassen.

Bei der Planung eines Zaunes, sollten Sie auch den Standort der Abfalltonnen berücksichtigen. Die einfachste und ästhetischste Lösung ist zweifellos eine Aussparung für die Abfalltonnen. Sie können dies auch so bauen, dass es nicht zu viel Aufmerksamkeit auf sich zieht. Aus funktionellen Gründen lohnt es sich, dies in der Nähe des Eingangstores zu platzieren.





DAS ERSTE ANGEBOT

Unser Angebot für den Zaun erhalten Sie bereits innerhalb von 24 Stunden nach Eingang Ihrer Anfrage. In dem Angebot finden Sie die Menge und den Preis des Materials, das für den Bau des Zauns benötigt wird (Anzahl der Zaunpaneele, Zusatzelemente und Tore).



FREIGABE DES KUNDEN

Wenn Sie alle von uns angebotenen Bedingungen akzeptieren, wird die Bestellung zur Fertigung weitergeleitet. Wir bieten die kürzesten Lieferzeiten. Wir liefern Zäune in der Standard-Linie bereits in 8 Wochen.



EIGENTLICHE OFFERTE

Sie erhalten die eigentliche Offerte nach 3 Tagen ab der Freigabe der Anfangsbedingungen. Diese wird vollständig personalisiert und an die Kundenanforderungen und das Gelände (Bäume, Abfalltonnen) angepasst.



Wir geben 5 Jahre Garantie. Die Umzäunungen können in einem beliebigen RAL-Farbtönen (Matt, Halbmatt, Glanz, Struktur) beschichtet werden. Zur einfacheren Montage sind die Zäune mit Abstandshaltern ausgestattet.

Dieser Katalog ist kein kommerzielles Angebot. Es ist auch keine Grundlage für die Einreichung von Reklamationen. Die präsentierten Fotos sind Beispielbilder, keine tatsächlichen Produktfotos.

1/2021



Eko-Okna S.A.

ul. Spacerowa 4

47-480 Kornice

www.ekookna.com